

Pa800 – POWER button and Operating System version 2.03

POWER button

Pa800 exemplars whose Serial Number begins with “69” includes a new type of POWER button, that works in a different way than described in the User Manual. Here is how it works:

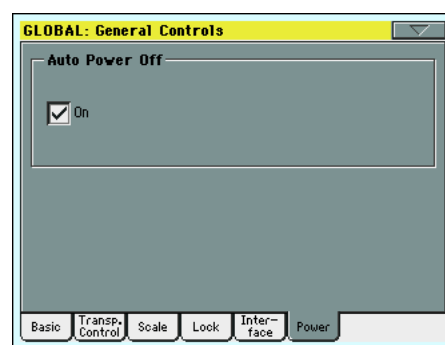
- Keep the POWER button pressed for about one second to turn the instrument on (the display will light up).
- Keep the POWER button pressed for about one second to turn the instrument off (the display will go dark).

Operating System version 2.03 (Auto Power Off)

On Pa800 exemplars whose Serial Number begins with “69”, a new Auto Power Off function has been added. This function does not appear in exemplars with a different type of Serial Numbers.

To avoid wasting power, Pa800 will by default automatically turn off after two hours of non-active use (playing, pressing buttons or using the touch-screen). Please save any unsaved data before taking a prolonged pause.

You can turn this function on or off in the Global > General Controls page. Save these settings by choosing the Write Global-Global Setup command from the page menu.



Pa800 – Bouton POWER et système d'exploitation version 2.03

Bouton POWER

Les Pa800 dont le numéro de série commence par “69” sont dotés d’un nouveau type de bouton POWER (interrupteur) dont le fonctionnement diffère de la description faite dans le mode d’emploi. Il fonctionne de la façon suivante:

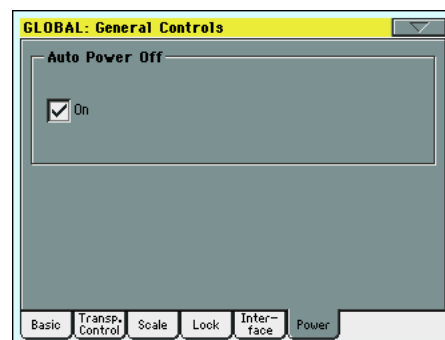
- Maintenez le bouton POWER enfoncé environ 1 seconde pour mettre l’instrument sous tension (l’écran s’allume).
- Maintenez le bouton POWER enfoncé environ 1 seconde pour mettre l’instrument hors tension (l’écran s’éteint).

Système d'exploitation version 2.03 (mise hors tension automatique)

Les Pa800 dont le numéro de série commence par “69” sont dotés d’une nouvelle fonction, “Auto Power Off”. Cette fonction n’existe pas sur les instruments ayant un numéro de série de type différent.

Pour économiser l’énergie, le Pa800 se met automatiquement hors tension après deux heures d’inactivité (ni jeu, ni pression sur un bouton ou sur l’écran tactile). Sauvegardez donc vos données avant de faire une pause assez longue.

Vous pouvez activer et couper cette fonction à la page “Global > General Controls”. Pour sauvegarder ce réglage, sélectionnez la commande “Write Global-Global Setup” dans le menu de page.



Pa800 – POWER-Taster und Betriebssystem V2.03

POWER-Taster

Pa800 Instrumente, deren Seriennummer mit „69“ beginnt, sind mit einem neuen POWER-Tastertyp ausgestattet, der nicht wie in der Bedienungsanleitung beschrieben funktioniert. Vielmehr verhält er sich folgendermaßen:

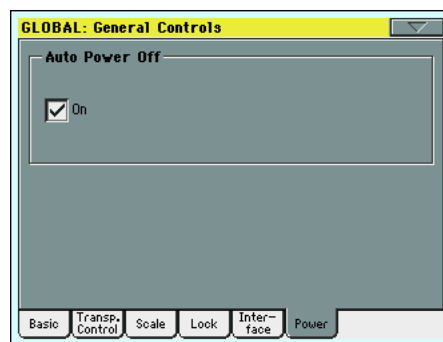
- Halten Sie den POWER-Taster ungefähr 1 Sekunde gedrückt, um das Instrument einzuschalten (das Display leuchtet).
- Halten Sie den POWER-Taster ungefähr 1 Sekunde gedrückt, um das Instrument wieder auszuschalten (das Display erlischt).

Betriebssystem V2.03 (Energiesparfunktion)

Pa800 Instrumente, deren Seriennummer mit „69“ beginnt, enthalten eine neue Funktion namens „Auto Power Off“. Diese Funktion fehlt auf Instrumenten, deren Seriennummer mit anderen Zeichen beginnt.

Im Hinblick auf einen energieschonenden Betrieb schaltet sich das Pa800 bei Nichtverwendung (wenn man nicht spielt, keinen Taster drückt oder das Display berührt) nach zwei Stunden automatisch aus. Daher sollten Sie alle wichtigen Daten vor jeder längeren Spielpause speichern.

Diese Funktion kann auf der Seite „Global > General Controls“ aktiviert und deaktiviert werden. Um Ihre Wahl zu speichern, müssen Sie den Menübefehl „Write Global-Global Setup“ wählen.



Pa800 – Pulsante POWER e Sistema Operativo versione 2.03

Pulsante POWER

Gli esemplari di Pa800 con numero di serie che inizia con “69” montano un nuovo tipo di pulsante di accensione e spegnimento (POWER), che funziona in modo diverso rispetto a quanto descritto nel Manule di Istruzioni. Questo è il suo funzionamento:

- Tenete premuto il pulsante POWER per circa un secondo per accendere lo strumento (il display si accende).
- Tenete premuto il pulsante POWER per circa un secondo per spegnere lo strumento (il display si spegne).

Sistema Operativo versione 2.03 (Auto Power Off)

Negli esemplari di Pa800 con numero di serie che inizia con “69” è stata aggiunta la nuova funzione Auto Power Off. Questa funzione non appare negli esemplari con un diverso numero di serie.

Per evitare di consumare inutilmente energia elettrica, Pa800 si spegne normalmente in automatico dopo due ore di mancato uso (suonare, premere pulsanti o usare il touch-screen). È quindi consigliabile salvare eventuali dati modificati prima di fare una lunga pausa.

È possibile attivare o disattivare questa funzione nella pagina Global > General Controls. Salvate le impostazioni scegliendo il comando Write Global-Global Setup nel menu di pagina.

